

KOMPAKTE RAUMWUNDER

R+F Optiline Spiegelschränke sind wahre Raumwunder und bieten viel Stauraum für Pflege- und Kosmetik-Utensilien aller Art. Ganz nach Anforderung lassen sich die robusten Glasablagen im Innenraum flexibel verstellen. Als sehr praktisch erweist sich die innen liegende Steckdose: Damit sind Haartrockner oder Rasierer genau dort einsatzbereit, wo sie gebraucht werden.



R+F Optiline Spiegelschrank

R+F Optiline Licht-Spiegelschrank 600,
mit 1 x 14 W T5 Neon-Röhre, Schutzart IP44,
2 Drehtüren aus Kristalldoppelspiegeln,
Seitenwände Aluminium
B x H x T: 600 x 700 x 141 mm (Außenmaß)
Innenausstattung: 1 Lichtschalter, 1 Steckdose,
3 höhenverstellbare Glasablagen,
Korpus silber-gebeizt-eloxiert
Art.-Nr. 30 831 00 000 000

Dieser Spiegelschrank ist geeignet für Leuchtmittel der Energieklassen: A+, A und B
Dieser Spiegelschrank wird verkauft mit einem Leuchtmittel der Energieklasse: A+



R+F Optiline Spiegelschrank


R+F Optiline Licht-Spiegelschrank 900,
mit 1 x 14 W T5 Neon-Röhre, Schutzart IP44,
3 Drehtüren aus Kristalldoppelspiegeln,
Seitenwände Aluminium
B x H x T: 900 x 700 x 141 mm (Außenmaß)
Innenausstattung: 1 Lichtschalter, 1 Steckdose,
2 x 3 höhenverstellbare Glasablagen,
Korpus silber-gebeizt-eloxiert
Art.-Nr. 30 831 00 000 090

Dieser Spiegelschrank ist geeignet für Leuchtmittel der Energieklassen: A+, A und B
Dieser Spiegelschrank wird verkauft mit einem Leuchtmittel der Energieklasse: A+

VOLLKOMMENE HARMONIE IM SOFTEDGE-DESIGN

Die Leuchtspiegel der Serie MyStyle überzeugen – auch dank der verdeckten Aufhängung – durch ihre harmonische Einheit von Form, Funktion und Ästhetik. Das markante Softedge-Design und die akzentuierenden Lichtauslässe sorgen für eine unverkennbare Optik.

Hier stehen weiche organische Formen im Einklang mit klaren Linien und wohlgestalteten Kuben. Die leicht austauschbaren Warmlicht-Neonröhren hinter satiniertem Matt-Glas ermöglichen eine gleichmäßige, natürliche Ausleuchtung des Gesichts.



Leuchtspiegel

MyStyle Leuchtspiegel mit Warmlicht-Neonröhren T5, 1 x 8 W oben quer ohne Schalter
500 x 700 mm
Art.-Nr. 36 631 46 050 070

MyStyle Leuchtspiegel mit Warmlicht-Neonröhren T5, 1 x 8 W oben quer mit Schalter
500 x 700 mm
Art.-Nr. 36 631 47 050 070

Dieser Lichtspiegel ist geeignet für Leuchtmittel der Energieklasse: A+, A, B.
Der Spiegel wird verkauft mit Leuchtmitteln der Energieklasse: B.




Leuchtspiegel

MyStyle Leuchtspiegel mit Warmlicht-Neonröhren T5, 2 x 14 W auf beiden Seiten, mit Diffusor ohne Schalter
650 x 800 mm
Art.-Nr. 36 631 46 065 080

MyStyle Leuchtspiegel mit Warmlicht-Neonröhren T5, 2 x 14 W auf beiden Seiten, mit Diffusor mit Schalter
650 x 800 mm
Art.-Nr. 36 631 47 065 080

Dieser Lichtspiegel ist geeignet für Leuchtmittel der Energieklasse: A+, A, B.
Der Spiegel wird verkauft mit Leuchtmitteln der Energieklasse: A+.



Ganzkörper-Leuchtspiegel

MyStyle Leuchtspiegel mit Warmlicht-Neonröhren T5, 2 x 14 W auf beiden Seiten, mit Diffusor ohne Schalter
650 x 1300 mm
Art.-Nr. 36 631 46 065 130

MyStyle Leuchtspiegel mit Warmlicht-Neonröhren T5, 2 x 14 W auf beiden Seiten, mit Diffusor mit Schalter
650 x 1300 mm
Art.-Nr. 36 631 47 065 130

Dieser Lichtspiegel ist geeignet für Leuchtmittel der Energieklasse: A+, A, B.
Der Spiegel wird verkauft mit Leuchtmitteln der Energieklasse: A+.




Leuchtspiegel

MyStyle Leuchtspiegel mit Warmlicht-Neonröhren T5, 2 x 14 W auf beiden Seiten, mit Diffusor ohne Schalter
850 x 800 mm
Art.-Nr. 36 631 46 085 080

MyStyle Leuchtspiegel mit Warmlicht-Neonröhren T5, 2 x 14 W auf beiden Seiten, mit Diffusor mit Schalter
850 x 800 mm
Art.-Nr. 36 631 47 085 080

Dieser Lichtspiegel ist geeignet für Leuchtmittel der Energieklasse: A+, A, B.
Der Spiegel wird verkauft mit Leuchtmitteln der Energieklasse: A+.

SPIEGEL MIT VERDECKTER BEFESTIGUNG



R+F Optiline Spiegel

mit verdeckter Befestigung ohne Leuchter
450 x 800 mm
Art. Nr. 30 831 20 045 080
550 x 800 mm
Art. Nr. 30 831 20 055 080
600 x 800 mm
Art. Nr. 30 831 20 060 080
650 x 800 mm
Art. Nr. 30 831 20 065 080

R+F Optiline Ganzkörper-Spiegel (ohne Abb.)

mit verdeckter Befestigung ohne Leuchte
500 x 1600 mm
Art. Nr. 30 831 20 050 160



R+F Optiline Spiegel

mit verdeckter Befestigung ohne Leuchter
850 x 800 mm
Art. Nr. 30 831 20 085 080
1000 x 800 mm
Art. Nr. 30 831 20 100 080
1300 x 800 mm
Art. Nr. 30 831 20 130 080



R+F Optiline Anbauleuchte

zum Aufkleben
Art. Nr. 30 831 20 000 900

Diese Leuchte ist geeignet für Leuchtmittel der Energieklassen: A–E
Die Leuchte wird verkauft mit einem Leuchtmittel der Energieklasse: C


SPIEGEL MIT LEUCHTFELDERN – RUND/ECKIG*



R+F Optiline Leuchtspiegel
mit Schalter, Kanten und 1 Leuchtfeld gerundet
450 x 800 mm
Art.-Nr. 30 831 25 045 080



R+F Optiline Ganzkörper-Leuchtspiegel
mit Schalter, Kanten und 1 Leuchtfeld gerundet,
Spiegel drehbar
500 x 1600 mm
Art. Nr. Art. Nr. 30 831 25 050 160




R+F Optiline Leuchtspiegel
mit Schalter, Kanten und 2 Leuchtfelder gerundet
550 x 800 mm
Art. Nr. 30 831 25 055 080
600 x 800 mm
Art. Nr. 30 831 25 060 080
650 x 800 mm
Art. Nr. 30 831 25 065 080




R+F Optiline Leuchtspiegel
mit Schalter, Kanten und 2 Leuchtfelder gerundet
850 x 800 mm
Art. Nr. 30 831 25 085 080
1000 x 800 mm
Art. Nr. 30 831 25 100 080
1300 x 800 mm
Art. Nr. 30 831 25 130 080
1600 x 800 mm
Art. Nr. 30 813 25 160 080




R+F Optiline Leuchtspiegel
mit Schalter, Kanten und 1 Leuchtfeld eckig
450 x 800 mm
Art.-Nr. 30 831 26 045 080



R+F Optiline Ganzkörper-Leuchtspiegel
mit Schalter, Kanten und 1 Leuchtfeld eckig,
Spiegel drehbar
500 x 1600 mm
Art.-Nr. 30 831 26 050 160



R+F Optiline Leuchtspiegel
mit Schalter, Kanten und 2 Leuchtfelder eckig
550 x 800 mm
Art. Nr. 30 831 26 055 080
600 x 800 mm
Art. Nr. 30 831 26 060 080
650 x 800 mm
Art. Nr. 30 831 26 065 080




R+F Optiline Leuchtspiegel
mit Schalter, Kanten und 2 Leuchtfelder eckig
850 x 800 mm
Art. Nr. 30 831 26 085 080
1000 x 800 mm
Art. Nr. 30 831 26 100 080
1300 x 800 mm
Art. Nr. 30 831 26 130 080
1600 x 800 mm
Art. Nr. 30 831 26 160 080

* Diese Spiegel sind geeignet für Leuchtmittel der Energieklassen: AB.
Die Spiegel werden verkauft mit einem Leuchtmittel der Energieklasse: A.


SPIEGEL MIT SANDGESTRAHLTER TEILFLÄCHE*



R+F Optiline Leuchtspiegel
mit Schalter, Kanten eckig
450 x 800 mm
Art. Nr. 30 831 27 045 080
550 x 800 mm
30 831 27 055 080
600 x 800 mm
Art. Nr. 30 831 27 060 080
650 x 800 mm
Art. Nr. 30 831 27 065 080



Ganzkörper-Leuchtspiegel
mit Schalter, Kanten und 1 Leuchtfeld eckig
500 x 1600 mm
Art.-Nr. 30 831 27 050 160



R+F Optiline Leuchtspiegel
mit Schalter, Kanten eckig
850 x 800 mm
Art. Nr. 30 831 27 085 080
1000 x 800 mm
Art. Nr. 30 831 27 100 080
1300 x 800 mm
Art. Nr. 30 831 27 130 080
1600 x 800 mm
Art. Nr. 30 831 27 160 080

* Diese Spiegel sind geeignet für Leuchtmittel der Energieklassen: AB.
Die Spiegel werden verkauft mit einem Leuchtmittel der Energieklasse: A.