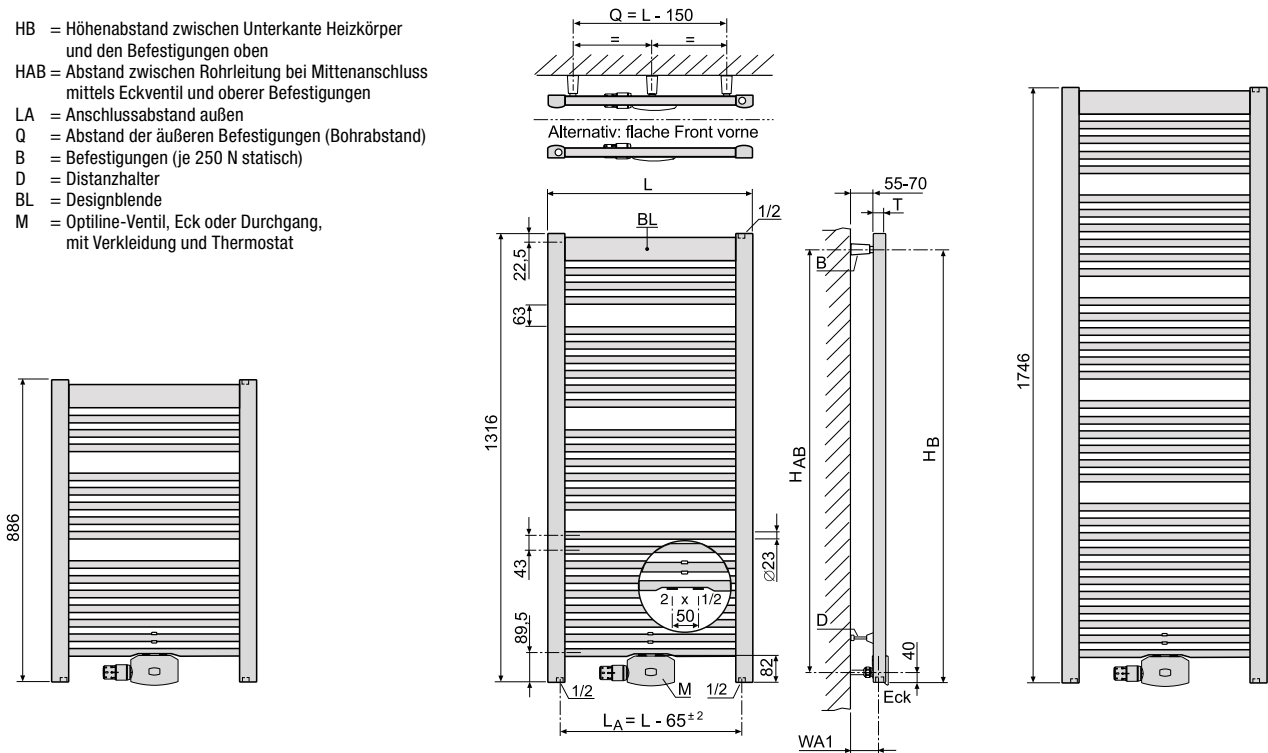


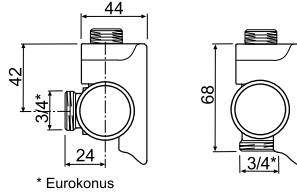
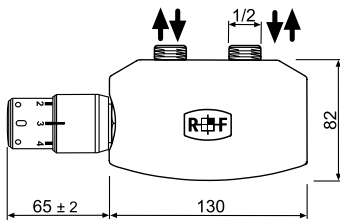
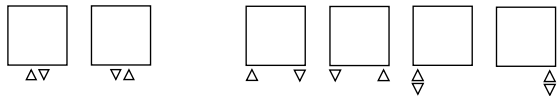
- HB = Höhenabstand zwischen Unterkante Heizkörper und den Befestigungen oben
- HAB = Abstand zwischen Rohrleitung bei Mittenanschluss mittels Eckventil und oberer Befestigungen
- LA = Anschlussabstand außen
- Q = Abstand der äußeren Befestigungen (Bohrabstand)
- B = Befestigungen (je 250 N statisch)
- D = Distanzhalter
- BL = Designblende
- M = Optiline-Ventil, Eck oder Durchgang, mit Verkleidung und Thermostat



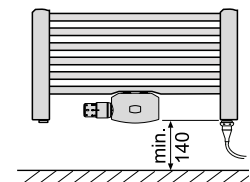
ANSCHLUSSMÖGLICHKEITEN

Standardanschlüsse

Weitere Anschlussmöglichkeiten



* Eurokonus



Elektro-Heizstab alternativ rechts oder links montierbar

H Bauhöhe	L Baulänge	T Bautiefe	Artikel-Nr. weiss (RAL9016) 70180..		Gewicht leer	Wasserinhalt	Oberfläche	Wärmeleistung				Exponent	Passender Elektroheizstab*	HB	HAB	LA	WA1
			Durchgang	Eck				75/65/ 20°C	70/55/ 24°C	55/45/ 24°C	55/45/ 24°C						
mm	mm	mm			kg	l	m²	W	W	W	W	n	mm	mm	mm	mm	mm
886	500	37	09 501 041	09 502 041	8,10	4,70	0,77	403	362	286	174	1,27	350	842	802	435	70-85
886	600	37	09 601 041	09 602 041	9,03	5,33	0,89	471	423	334	203	1,27	410	842	802	535	70-85
886	750	37	09 751 041	09 752 041	10,41	6,26	1,07	569	512	404	246	1,26	410	842	802	685	70-85
1316	500	37	13 501 041	13 502 041	12,00	7,20	1,16	604	544	430	263	1,26	410	1272	1232	435	70-85
1316	600	37	13 601 041	13 602 041	13,48	8,13	1,35	706	635	503	307	1,25	410	1272	1232	535	70-85
1316	750	37	13 751 041	13 752 041	15,69	9,51	1,63	854	769	608	372	1,25	550	1272	1232	685	70-85
1746	500	37	17 551 041	17 552 041	16,00	9,50	1,55	812	730	576	350	1,27	410	1702	1662	435	70-85
1746	600	37	17 561 041	17 562 041	17,98	10,70	1,80	949	853	674	410	1,26	550	1702	1662	535	70-85
1746	750	37	17 571 041	17 572 041	20,94	12,50	2,18	1148	1033	817	499	1,26	550	1702	1662	685	70-85

* Heizstab darf nicht größer gewählt werden.

Sämtliche Maße +/- 2 mm Toleranz